Querschnitt Treppendetail Bahnsteig 1 M 1:50

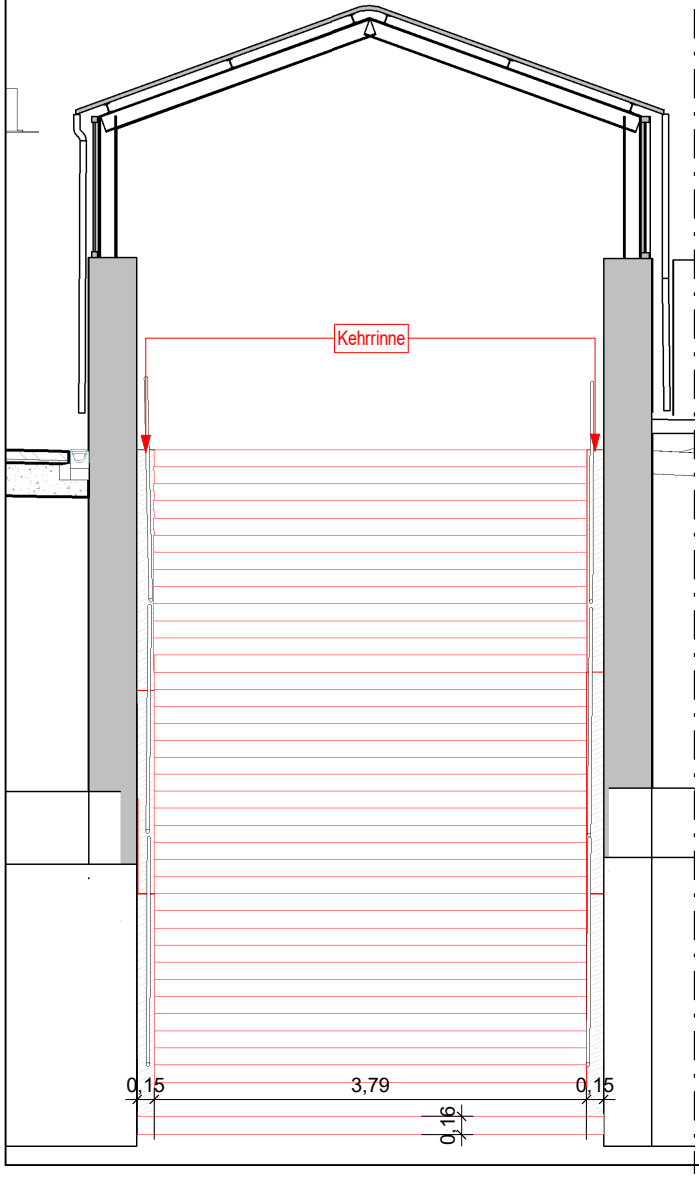
Kehrrinne
0,15
3,79
0,15
0,16

Querschnitt Treppendetail Bahnsteig 2 M 1:50

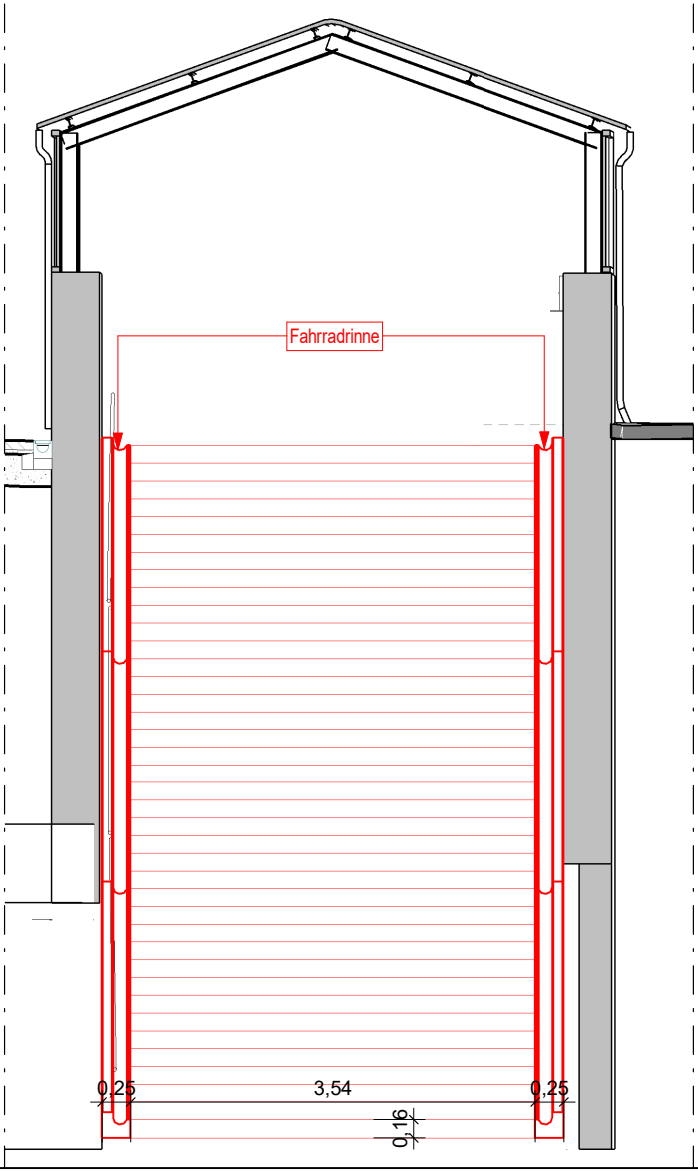
Fahrradrinne
0,25
3,54
0,25
0,16

Längsschnitt Trep

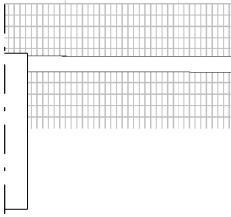

Längsschnitt Trep

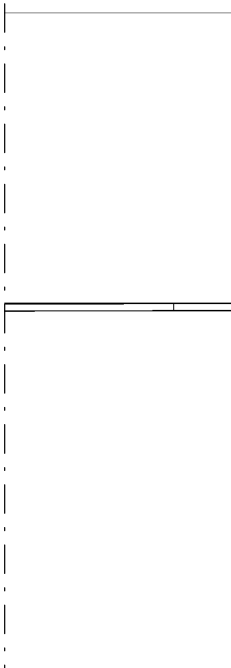

pendetail Bahnsteig 1

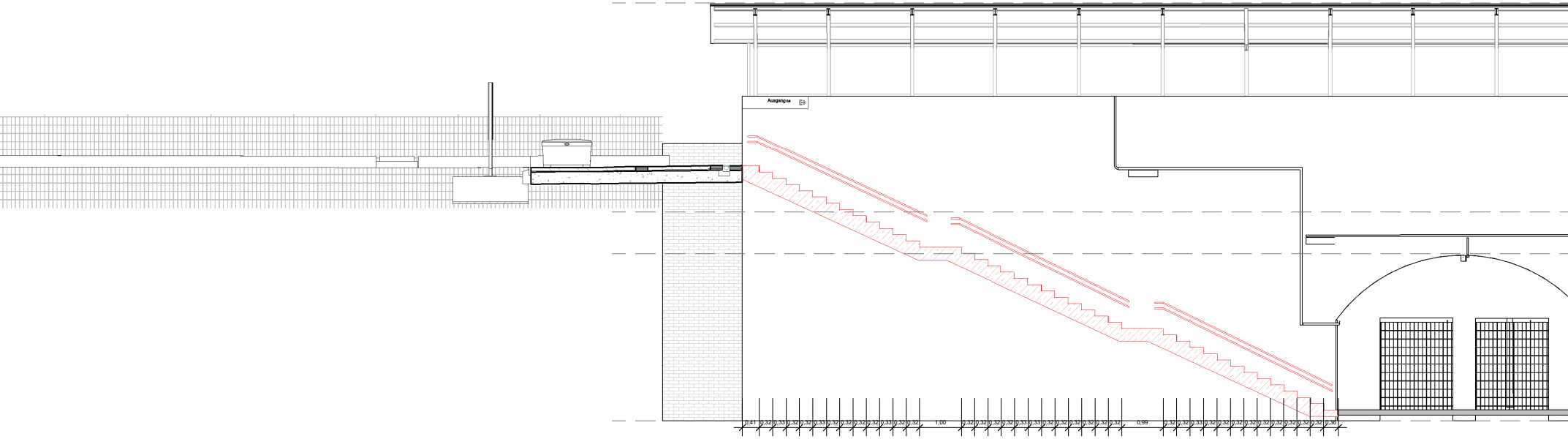
Ausgang
0,41 0,32 0,33 0,32 0,32 0,33 0,32 0,32 0,32 0,32 0,33 0,32 0,32
1,00
0,32 0,32 0,32 0,32 0,33 0,33 0,32 0,32 0,32 0,32 0,32 0,32
0,99
0,32 0,32 0,33 0,32 0,32 0,32 0,32 0,32 0,32 0,32 0,32 0,32 0,36

pendetail Bahnsteig 2

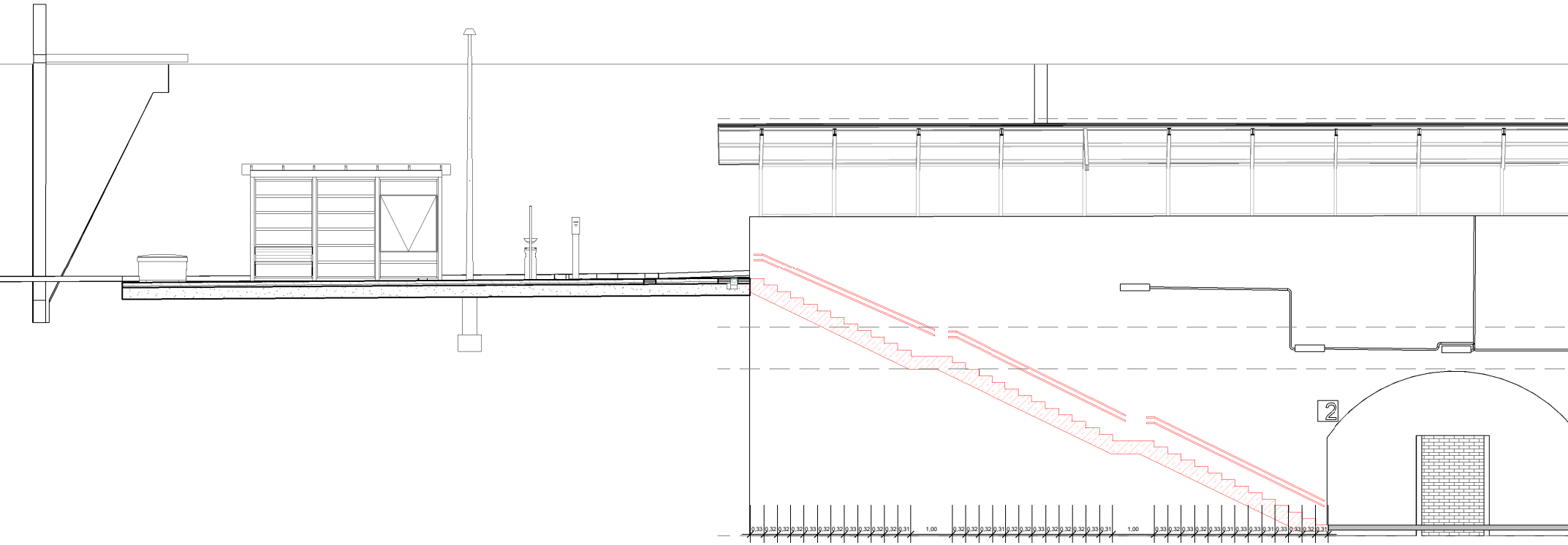
2
0,33 0,32 0,32 0,32 0,33 0,32 0,32 0,33 0,32 0,32 0,32 0,31
1,00
0,32 0,32 0,32 0,31 0,32 0,32 0,33 0,32 0,32 0,32 0,33 0,31
1,00
0,33 0,32 0,33 0,32 0,33 0,31 0,33 0,33 0,31 0,33 0,33 0,32 0,31

M 1:100

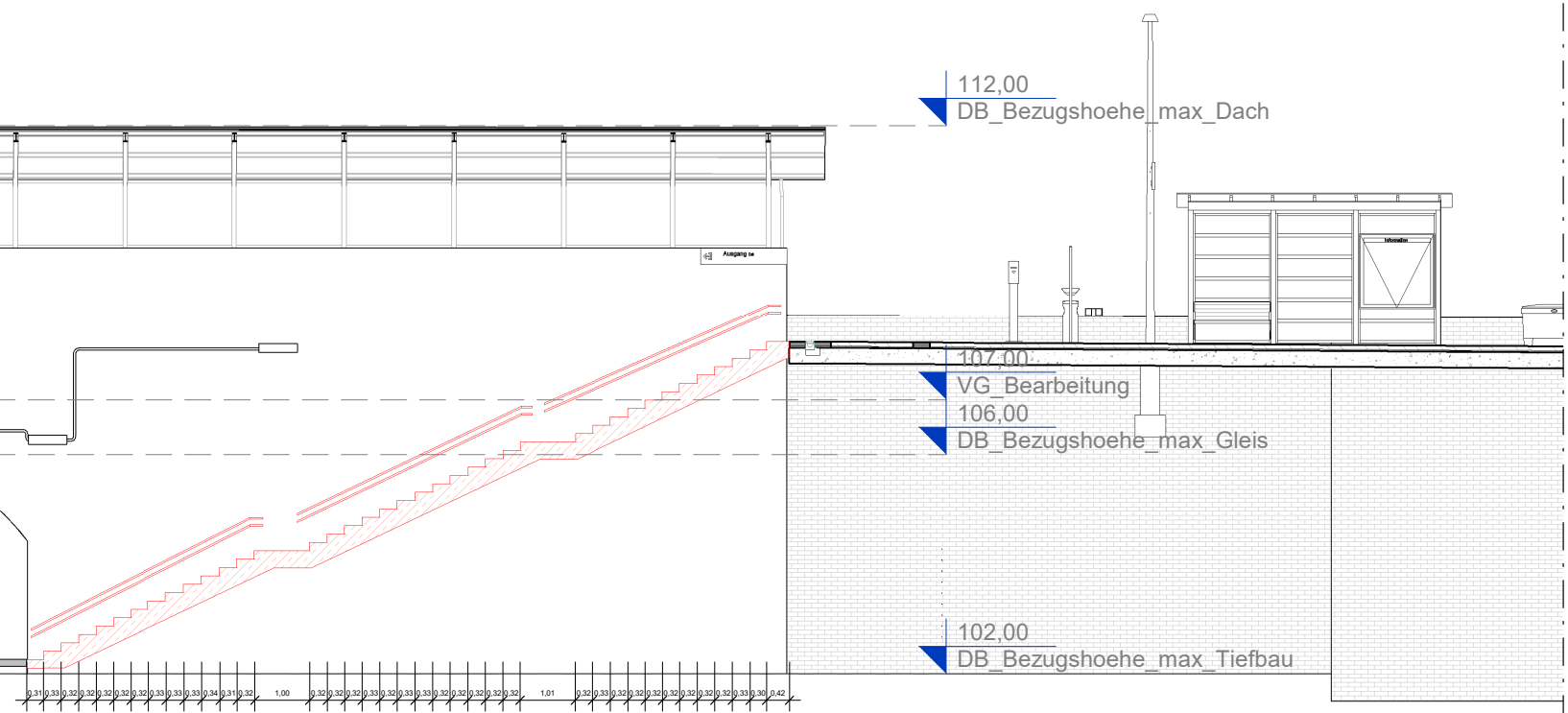
112,00
DB_Bezugshoehe_max_Dach
107,00
VG_Bearbeitung
106,00
DB_Bezugshoehe_max_Gleis
102,00
DB_Bezugshoehe_max_Tiefbau
Ausgang
Information
1,00
1,01

M 1:100

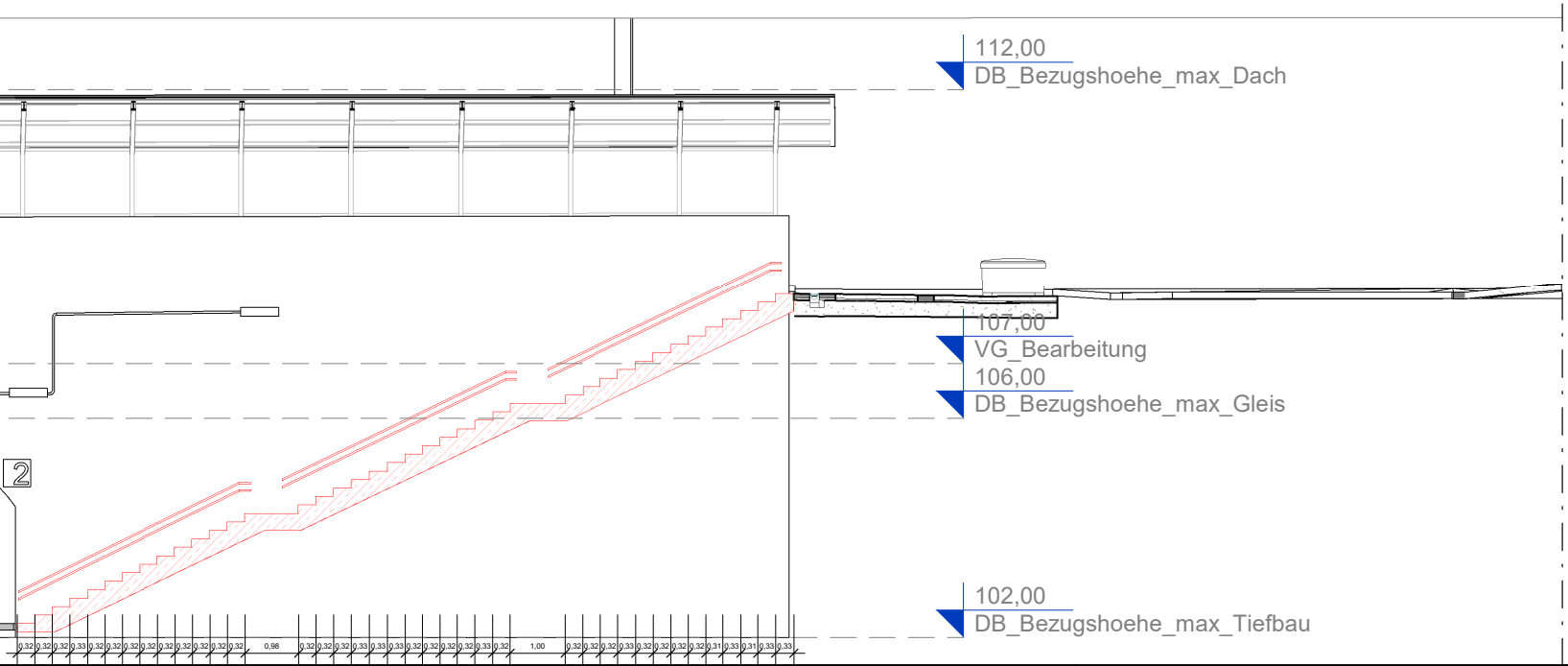
112,00
DB_Bezugshoehe_max_Dach
107,00
VG_Bearbeitung
106,00
DB_Bezugshoehe_max_Gleis
102,00
DB_Bezugshoehe_max_Tiefbau
2
0,98
1,00

Grundriss Treppend

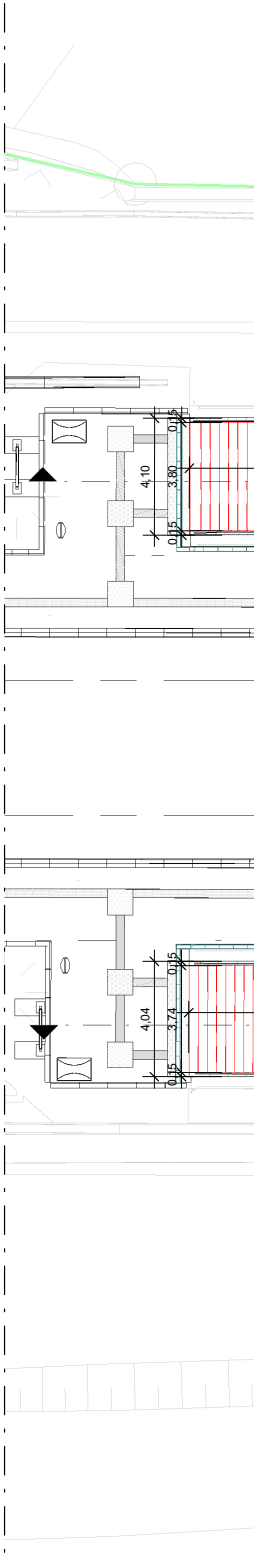
4,10
3,80
0,15
0,15
4,04
3,74
0,15
0,15

etail

M 1:200

- Austausch ausgebrochener und gerissener Blockstufen, Einbau Betonblockstufen
- Ergänzung von reflektierenden Kontraststreifen (Farbe Gelb) an den Vorderkanten der Blockstufen gemäß Ril 813.0202 (5) Taktiles Leitsystem jeweils am Treppenanfang und Treppenende sowie an den ersten und letzten Stufen der Zwischenpodeste
- Putz für Treppenwände gem. Außenputzsystem DIN 18550, mineralisch gebunden, wasserabweisend herstellen
- vorhandene beidseitige Handläufe zurückbauen, beidseitig doppelte Handläufe in Edelstahl gem. aktueller Baustandard der DB Personenbahnhöfe einbauen
- Stahltragwerk der Treppeneinhausung mit Korrosionsschutzsystem nach ZTV-ING farbsanieren
- Austausch der Langfeldleuchten der Treppenzugänge und der Personenunterführung, Neubau wandbefestigtes Kabelführungssystem für die Kabelanlagen der Beleuchtungsanlage
-Fahrradrinne beidseitig

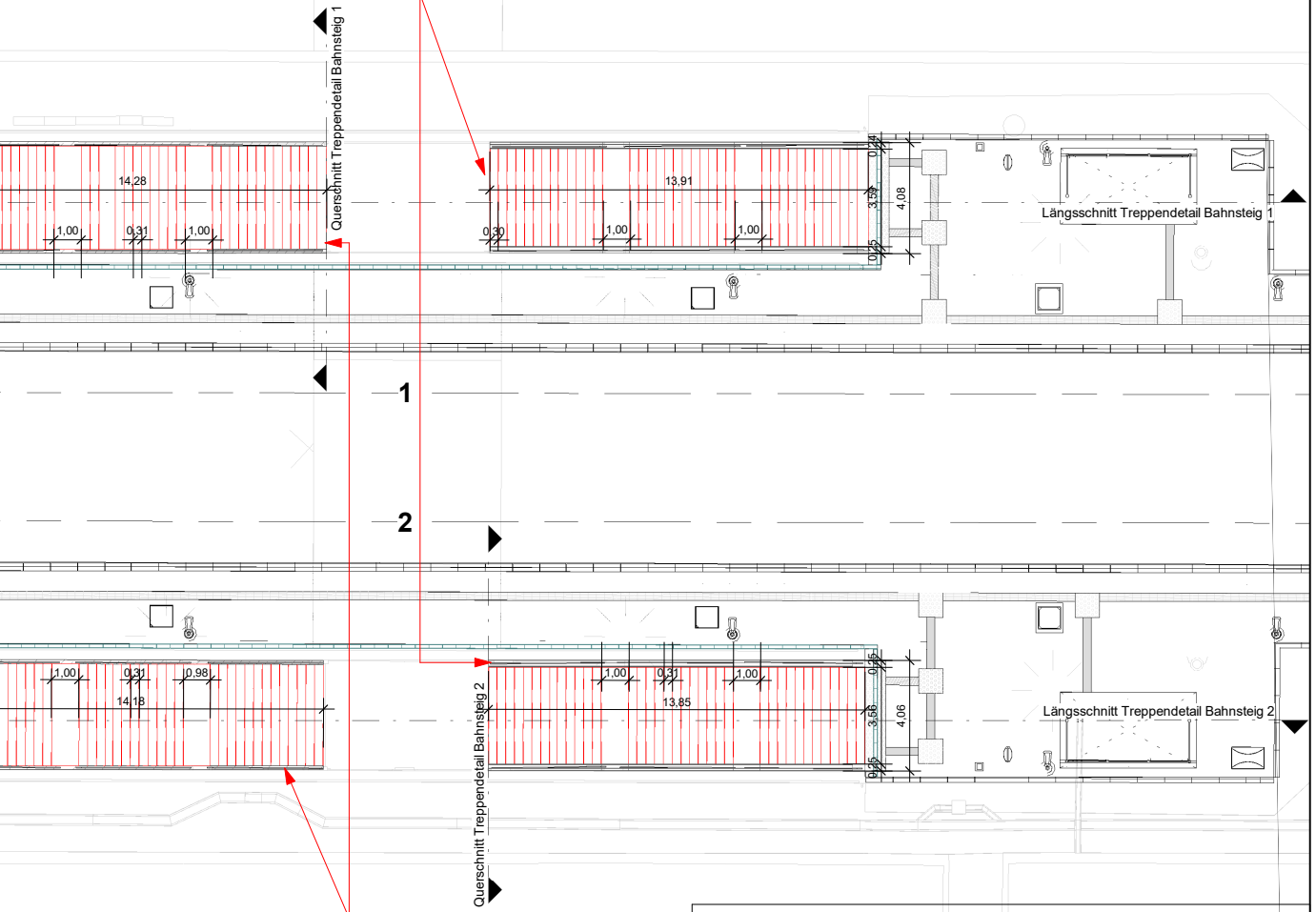
Querschnitt Treppendetail Bahnsteig 1
14,28
1,00
0,31
1,00
13,91
0,30
1,00
1,00
0,24
3,59
4,08
0,25
Längsschnitt Treppendetail Bahnsteig 1
1
2
1,00
0,31
0,98
14,18
1,00
0,31
1,00
13,85
0,25
3,56
4,06
0,25
Längsschnitt Treppendetail Bahnsteig 2
Querschnitt Treppendetail Bahnsteig 2

- Austausch ausgebrochener und gerissener Blockstufen, Einbau Betonblockstufen
- Ergänzung von reflektierenden Kontraststreifen (Farbe Gelb) an den Vorderkanten der Blockstufen gemäß Ril 813.0202 (5) Taktiles Leitsystem jeweils am Treppenanfang und Treppenende sowie an den ersten und letzten Stufen der Zwischenpodeste
- Putz für Treppenwände gem. Außenputzsystem DIN 18550, mineralisch gebunden, wasserabweisend herstellen
- vorhandene beidseitige Handläufe zurückbauen, beidseitig doppelte Handläufe in Edelstahl gem. aktueller Baustandard der DB Personenbahnhöfe einbauen
- Stahltragwerk der Treppeneinhausung mit Korrosionsschutzsystem nach ZTV-ING farbsanieren
- Austausch der Langfeldleuchten der Treppenzugänge und der Personenunterführung, Neubau wandbefestigtes Kabelführungssystem für die Kabelanlagen der Beleuchtungsanlage
-Kehrrinne beidseitig

LEGENDE

━	Bestand Vermessung
━	Kataster
🟩	Eigentumsgrenze DB InfraGO AG
━	DB InfaGO AG,Neubau / Erneuerung / Umbau
━	DB InfaGO AG, Rückbau / Abbruch
▭	DB InfaGO AG, Entwässerung
‒ ‒ ‒	DB InfaGO AG, Entwässerung Unterirdisch
‒ ‒ ‒	DB InfaGO AG, Kabeltiefbau

Bauherr

DB InfraGO AG
Bahnhofsmanagment Halle (Saale)
Hans-Dietrich-Genscher-Platz 1, 06112
Halle (Saale)

Bauherrenvertretung / Projektleitung

DB InfraGO AG, Verkehrsstationen 1
Bahnhofsmanagments Halle und
Magdeburg
Löhrstr. 2, 04105 Leipzig

Bautechnischer Prüfer gemäß VV BAU
bzw. Planprüfer gemäß VV BAU STE

Eisenbahn-Bundesamt (EBA)

Projekt

DB InfraGO AG
Leuna Süd - Erneuerung Bahnsteig

Projekt-Nr. G.011210752

Übersicht

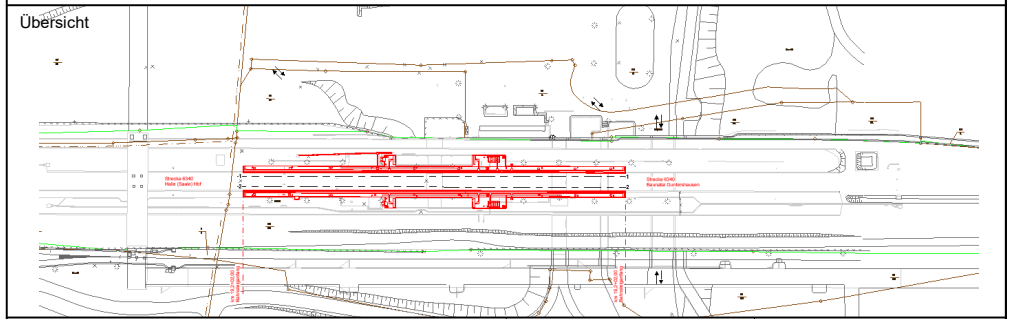

Planungsphase Ausführungsplanung	Strecke Halle (Saale) Hbf - Guntershausen	Maßstab
Planbezeichnung/ Planinhalt Bauwerksplan Treppen	Strecken-Nr. 6340	Bahnhofs-Nr. 3682
Planart/ SAP PM-Equipmentnr. Detail	Stations-km 19,3	Koordinatensystem DB_REF2016
Plannummer 2.13		Höhensystem z.B. DBRef2016

Planersteller

Ingenieurbüro Schönhofen GmbH
Magdeburger Str. 23
06112 Halle (Saale)
Telefon (0345) 5822881- 0
Telefax (0345) 5822881-18
E-Mail office@si-halle.de

Schedukat	22.08.2025	
Name (Druckschrift)	Datum	Unterschrift

Bauvorlageberechtigter (BVB) gemäß VV BAU / VV BAU-STE:
Freigabe der Ausführungsunterlagen gemäß Freigabeschreiben
vom ______ Freigabe-Nr. ______

Name (Druckschrift) Datum Unterschrift

Projektverantwortlicher als Vertreter der Eisenbahnen des Bundes (EdB)

Name (Druckschrift) Datum Unterschrift

Planersteller (Gleichstellung)
Plan gleichgestellt mit der Freigabe-Nr. ______
des Bauvorlageberechtigten vom ______

Name (Druckschrift) Datum Unterschrift

Die Übereinstimmung mit der Bauausführung wird bestätigt

Auftragnehmer Bau:

Name (Druckschrift) Datum Unterschrift

Bauüberwacher Bahn (BÜB) gemäß VV BAU/VV BAU-STE

Name (Druckschrift) Datum Unterschrift

Die Übernahme der handrevidierten Eintragungen in die CAD-Grundlage wird bestätigt
Auftragnehmer Bau:

Name (Druckschrift) Datum Unterschrift

Bearbeitung CAD

	Datum	Name(Druckschrift)
gez.	08/25	Schedukat
gepr.	08/25	Nier

Gültig nur für Ausschreibung